

Scopri
le novità



COD. BEL 01790S
PAG. 12



COD. BEL 0C500
PAG. 13



COD. BEL 03201
PAG. 1

COD. BEL 02411
PAG. 2



SUPPORTI REGGIMENSOLA

novità

SUPPORTO "STRONG"

- Supporto studiato per la massima resistenza in acciaio inox AISI 304 o in acciaio verniciato nero
- Profilo di 2,5 mm di spessore
- Disponibile in 2 differenti lunghezze
- Portata 250 kg
- Imballaggio singolo



Finitura	Codice
Inox L 195 mm	BEL 03201
Nero Opaco L 195 mm	BEL 03203
Inox L 360 mm	BEL 03211
Nero Opaco L 360 mm	BEL 03213

SUPPORTO "LUX" MURALE

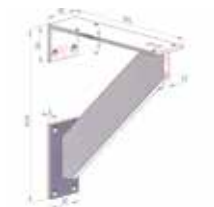
- Supporto dal design moderno interamente costruito in alluminio, con inserti portanti in tondino di acciaio inox lucido
- Portata 120 kg
- Imballaggio in blister
- Comprensivo di viteria per il montaggio



Finitura	Codice
Cromatura lucida con tondini in acciaio inox	BEL 02508
Verniciatura grafito con tondini in acciaio inox lucido	BEL 02509

SUPPORTO "TECNICO" MURALE

- Supporto concepito per garantire la massima robustezza, interamente prodotto in alluminio
- Portata 160 kg
- Imballaggio in blister
- Comprensivo di tutta la viteria necessaria per il montaggio



Finitura	Codice
Cromatura lucida	BEL 02442
Verniciatura alluminio	BEL 02443

SUPPORTO "VELA" MURALE

- Supporto dal design moderno interamente costruito in alluminio, la linea arrotondata e sfuggente facilita la pulizia ed esalta i riflessi delle finiture
- Portata 90 kg
- Imballaggio in blister
- Comprensivo di tutta la viteria necessaria per il montaggio e l'installazione



Finitura	Codice
Cromatura lucida	BEL 02412
Verniciatura lucida alluminio	BEL 02413
Cromatura satinata	BEL 02414
Nera opaca	BEL 02411

SUPPORTO "VELA" GLASS

- Supporto dal design moderno interamente costruito in alluminio, la linea arrotondata e sfuggente facilita la pulizia ed esalta i riflessi delle finiture
- Portata 90 kg
- Superficie rettificata adatta per incollaggio tramite tecnica UV. L'incollaggio deve essere effettuato da personale esperto e qualificato
- Venduto montato in scatola singola



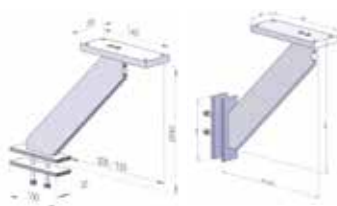
Finitura	Codice
Cromatura lucida	BEL 02416
Verniciatura alluminio	BEL 02416
Cromatura satinata	BEL 02418



SUPPORTI REGGIPIANO

SUPPORTO "SNACK"

- Interamente costruito in alluminio
- Fissaggio sul piano di lavoro estremamente stabile
- Diverse possibilità di montaggio
- Carico 90 kg
- Imballaggio in blister
- Comprensivo di viteria per il montaggio



Finitura	Codice
Verniciatura bianca	BEL 02500
Cromatura lucida	BEL 02502
Cromatura satinata	BEL 02504

SUPPORTO "LUX"

- Supporto dal design moderno interamente costruito in alluminio, con inserti portanti in tondino di acciaio inox lucido
- Portata 90 kg
- Fissaggio sul piano di lavoro estremamente stabile
- Imballaggio in blister
- Comprensivo di viteria per il montaggio



Finitura	Codice
Cromatura lucida con tondini in acciaio inox lucido	BEL 02506
Verniciatura grafite con tondini in acciaio inox lucido	BEL 02507

SUPPORTO "TECNICO"

- Supporto concepito per garantire la massima robustezza, interamente prodotto in alluminio
- Portata 90 Kg
- Fissaggio sul piano di lavoro estremamente stabile
- Imballaggio in blister
- Comprensivo di viteria per il montaggio



Finitura	Codice
Verniciatura lucida	BEL 02452
Verniciatura alluminio	BEL 02453

SUPPORTO "RAGGIO INCLINATO"

- Supporto dal design moderno interamente costruito in alluminio, le linee arrotondate ne esaltano l'estetica e facilitano la pulizia
- Portata 90 kg
- Fissaggio sul piano di lavoro estremamente stabile
- Disponibile in 2 differenti lunghezze
- Comprensivo di viteria per il montaggio



Finitura	Cod. H190	Cod. H250
Verniciatura bianca	BEL 02530	BEL 02590
Cromatura lucida	BEL 02532	BEL 02592
Verniciatura alluminio	BEL 02533	BEL 02593

SUPPORTI REGGIPIANO

SUPPORTO "RAGGIO DRITTO"

- Supporto dal design moderno interamente costruito in alluminio, le linee arrotondate ne esaltano l'estetica e facilitano la pulizia
- Portata 90 kg
- Fissaggio sul piano di lavoro estremamente stabile
- Disponibile in 2 differenti lunghezze
- Comprensivo di viteria per il montaggio



Finitura	Cod. H190	Cod. H250
Verniciatura bianca	BEL 02520	BEL 02580
Cromatura lucida	BEL 02522	BEL 02582
Verniciatura alluminio	BEL 02523	BEL 02583

SUPPORTO "VELA"

- Supporto dal design moderno interamente costruito in alluminio, la linea arrotondata e sfuggente facilita la pulizia ed esalta i riflessi delle finiture
- Portata 90 kg
- Fissaggio sul piano di lavoro estremamente stabile
- Imballaggio in blister
- Comprensivo di viteria per il montaggio



Finitura	Cod.
Cromatura lucida	BEL 02512
Verniciatura alluminio	BEL 02513
Cromatura satinata	BEL 02514
Nero Opaco	BEL 02511

SUPPORTO "VELA" VETRO

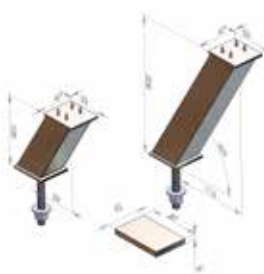
- Supporto dal design moderno interamente costruito in alluminio, la linea arrotondata e sfuggente facilita la pulizia ed esalta i riflessi delle finiture
- Portata 90 kg
- Superficie rettificata adatta per incollaggio tramite tecnica UV. L'incollaggio deve essere effettuato da personale esperto e qualificato
- Venduto montato in scatola singola



Finitura	Cod.
Cromatura lucida	BEL 02516
Verniciatura alluminio	BEL 02517
Cromatura satinata	BEL 02518

SUPPORTO "QUADRO INCLINATO"


- Interamente costruito in acciaio inox o alluminio
- Disponibile in diverse lunghezze
- Fissaggio sul piano di lavoro estremamente stabile
- Profilo quadro 40 x 40 mm con bordo raggato
- Portata 90 Kg
- Imballaggio in blister
- Comprensivo di viteria per il montaggio
- Disponibile piastrina rettificata adatta per incollaggio piani in vetro tramite tecnica UV
- L'incollaggio deve essere effettuato da personale esperto e qualificato



Finitura	Cod. H 108	Cod. H 208	Piastrina
Inox satinata	BEL 02431	BEL 02491	BEL 02471
Inox lucida	BEL 02432	BEL 02492	BEL 02472
Verniciatura alluminio	BEL 02433	BEL 02493	BEL 02473

SUPPORTO "QUADRO DRITTO"

- Interamente costruito in acciaio inox o alluminio
- Disponibile in diverse lunghezze
- Fissaggio sul piano di lavoro estremamente stabile
- Profilo quadro 40 x 40 mm con bordo raggato
- Portata 90 Kg
- Imballaggio in blister
- Comprensivo di viteria per il montaggio
- Disponibile piastrina rettificata adatta per incollaggio piani in vetro tramite tecnica UV
- L'incollaggio deve essere effettuato da personale esperto e qualificato

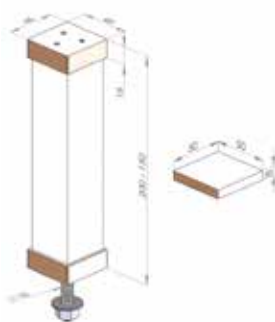


Finitura	Cod. H 108	Cod. H 208	Piastrina
Inox satinata	BEL 02421	BEL 02481	BEL 02461
Inox lucida	BEL 02422	BEL 02482	BEL 02462
Verniciatura alluminio	BEL 02423	BEL 02483	BEL 02463

SUPPORTI REGGIPIANO

SUPPORTO QUADRO LUMINOSO "FLUO"

- Originale supporto luminoso dal design ricercato, realizzato in metacrilato sabbato con illuminazione a led integrata, inserti in alluminio anodizzato lucido
- Cavo di alimentazione da 1 m. Potenza 1 w, luce bianca fredda 5500 k
- Profilo quadro 40 x 40 mm
- Portata 40 kg
- Spessore massimo del piano di lavoro 40 mm
- Disponibile in diverse lunghezze
- Imballaggio in blister
- Comprensivo di viteria per il montaggio
- Disponibile piastrina rettificata adatta per incollaggio piani in vetro tramite tecnica UV. L'incollaggio deve essere effettuato da personale esperto e qualificato



Finitura	Cod. H 150	Cod. H 200	Piastrina
Anodizzato lucido	BEL 02345	BEL 02355	BEL 02370

* Disponibile alimentatore elettronico (220-240 v ~ 50/60 hz) con possibilità di collegare fino a 4 supporti luminosi. Fornito di cavo di alimentazione da 2 m con spina di tipo italiano. Classe II - ip20

Descrizione	Cod. H 150
Alimentatore	BEL T7LED



SUPPORTO QUADRO TRASPARENTE "GHOST"


- Originale supporto dal design ricercato, realizzato in metacrilato trasparente con inserti in alluminio anodizzato lucido.
- Profilo quadro 40 x 40 mm
- Portata 40 kg.
- Spessore massimo del piano di lavoro 40 mm.
- Disponibile in diverse lunghezze
- Imballaggio in blister
- Comprensivo di viteria per il montaggio
- Disponibile piastrina rettificata adatta per incollaggio piani in vetro tramite tecnica UV. L'incollaggio deve essere effettuato da personale esperto e qualificato



Finitura	Cod. H 150	Cod. H 200	Piastrina
Anodizzato lucido	BEL 02340	BEL 02350	BEL 02370

SUPPORTO TONDO INCLINATO

- Interamente costruito in acciaio inox, ottone o alluminio a seconda delle finiture
- Fissaggio sul piano di lavoro estremamente stabile
- Profilo tondo Ø 40
- Portata 90 kg
- Possibilità di fissaggio piano con foro passante o con viti autofilettanti
- Imballaggio in blister
- Comprensivo di viteria per il montaggio
- Disponibile piastrina rettificata adatta per incollaggio piani in vetro tramite tecnica UV
- L'incollaggio deve essere effettuato da personale esperto e qualificato



Finitura	Codice	Piastrina
Ottone lucido	BEL 02550	BEL 02570
Inox lucido	BEL 02551	BEL 02571
Verniciatura alluminio	BEL 02552	BEL 02572
Ottone con finitura bronzo antico	BEL 02553	BEL 02573

SUPPORTI REGGIPIANO

SUPPORTO TONDO "DRITTO"

- Interamente costruito in acciaio inox, ottone o alluminio a seconda delle finiture
- Fissaggio sul piano di lavoro estremamente stabile
- Profilo tondo Ø 40
- Portata 90 kg
- Possibilità di fissaggio piano con foro passante o con viti autofilettanti
- Imballaggio in blister, comprensivo di viteria per il montaggio
- Disponibile piastrina rettificata adatta per incollaggio piani in vetro tramite tecnica UV
- L'incollaggio deve essere effettuato da personale esperto e qualificato



Finitura	Codice	Piastrina
Ottone lucido	BEL 02540	BEL 02560
Inox lucido	BEL 02541	BEL 02561
Verniciatura alluminio	BEL 02542	BEL 02562
Ottone con finitura bronzo antico	BEL 02543	BEL 02563

SUPPORTO TONDO LUMINOSO "FLUO"

- Originale supporto luminoso dal design ricercato, realizzato in metacrilato sabbiato con illuminazione a led integrata, inserti in alluminio anodizzato lucido
- Cavo di alimentazione da 1 m. Potenza 1 w, luce bianca fredda 5500 k
- Profilo tondo diam. 40 mm
- Portata 40 kg
- Spessore massimo del piano di lavoro 40 mm.
- Disponibile in diverse lunghezze
- Imballaggio in blister
- Comprensivo di viteria per il montaggio
- Disponibile piastrina rettificata adatta per incollaggio piani in vetro tramite tecnica uv. L'incollaggio deve essere effettuato da personale esperto e qualificato



Finitura	Cod. H 150	Cod. H 200	Piastrina
Anodizzato lucido	BEL 02325	BEL 02335	BEL 02360

* Disponibile alimentatore elettronico (220-240 v ~ 50/60 hz) con possibilità di collegare fino a 4 supporti luminosi. Fornito di cavo di alimentazione da 2 m con spina di tipo italiano. Classe II - ip20

Descrizione	Cod. H 150
Alimentatore	BEL T7LED

SUPPORTO TONDO "GHOST"

- Originale supporto dal design ricercato, realizzato in metacrilato trasparente con inserti in alluminio anodizzato lucido
- Profilo tondo diam. 40 mm
- Portata 40 kg
- Spessore massimo del piano di lavoro 40 mm.
- Disponibile in diverse lunghezze
- Imballaggio in blister
- Comprensivo di viteria per il montaggio
- Disponibile piastrina rettificata adatta per incollaggio piani in vetro tramite tecnica UV. L'incollaggio deve essere effettuato da personale esperto e qualificato



Finitura	Cod. H 150	Cod. H 200	Piastrina
Anodizzato lucido	BEL 02320	BEL 02330	BEL 02360

SUPPORTO SNACK "BRICO"

- Supporto versatile ed economico dal design essenziale e razionale che unisce la robustezza ad un prezzo competitivo
- Fissaggio inferiore studiato per facilitare la pulizia grazie alle viti senza impronta
- Montaggio facilissimo grazie al corpo monoblocco
- Venduto in confezione da due pezzi
- Imballaggio in blister
- Interamente realizzato in alluminio



Finitura	Codice
Anodizzato	BEL 12500



SUPPORTI A SOFFITTO

SOSPENSIONE "TELESCOPICA" TONDA

- Eccezionale scelta di finiture
- Possibilità di montaggio in sequenza per formare mensole multiple o scaffalature
- Regolabile in altezza
- Portata 90 kg
- Possibilità di fissaggio piano con foro passante o con viti autofilettanti
- Imballaggio in blister
- Comprensivo di viteria per il montaggio e per l'installazione



Finitura per versione 250 - 480 mm	Codice
Verniciatura bianca	BEL 07000
Verniciatura grafite	BEL 07002
Verniciatura nera	BEL 07003
Effetto inox satinato	BEL 07004
Verniciatura alluminio	BEL 07007
Cromatura lucida	BEL 07008
Doratura lucida	BEL 07009



Finitura per versione 400 - 780 mm	Codice
Verniciatura bianca	BEL 07010
Verniciatura grafite	BEL 07012
Verniciatura nera	BEL 07013
Effetto inox satinato	BEL 07014
Verniciatura alluminio	BEL 07017
Cromatura lucida	BEL 07018
Doratura lucida	BEL 07019

Finitura per versione 800 - 1200 mm	Codice
Cromatura lucida	BEL 01218

SOSPENSIONE "FISSA" TONDA

- Facile e rapida installazione
- Corpo in acciaio inox o ottone
- Regolabile in altezza tramite taglio a misura del tubo
- Portata 90 kg
- Diverse soluzioni di fissaggio a soffitto: vite con tassello, ancora a bascula
- Differenti misure e possibilità di fissare 1 o 2 mensole
- Comprensivo di viteria per il montaggio



Finitura	500 mm Codice	800 mm Codice
Ottone lucido	BEL 02100	BEL 02200
Inox lucido	BEL 02101	BEL 02201

SUPPORTI A SOFFITTO

SUPPORTO "COPRI CAVO" TONDO

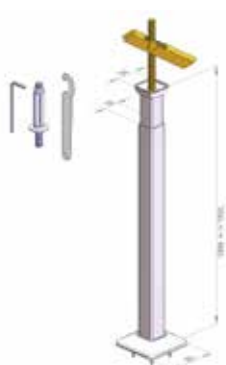
- Facile e rapida installazione
- Corpo in acciaio inox o ottone
- Regolabile in altezza tramite taglio a misura
- Portata 90 kg
- Diverse soluzioni di fissaggio a soffitto: vite con tassello, ancora a bascula
- Il corpo cavo e l'apertura sul fondo permettono il passaggio di eventuali cavi elettrici per l'alimentazione di faretti, nascondendoli alla vista
- Comprensivo di viteria per il montaggio



Finitura	Codice
Ottone lucido	BEL 02210
Inox lucido	BEL 02211

SOSPENSIONE "TELESCOPICA" QUADRATA

- Grande robustezza grazie al sistema di regolazione con asta filettata
- Possibilità di montaggio in sequenza per formare mensole multiple o scaffalature
- Regolabile in altezza millimetricamente
- Portata 90 kg
- Possibilità di fissaggio piano con foro passante o con viti autofilettanti
- Imballaggio in blister
- Comprensivo di viteria per il montaggio



Finitura	Codice
Anodizzazione naturale satinata	BEL 07204

SOSPENSIONE "COPRI CAVO" QUADRATA

- Facile e rapida installazione
- Completamente costruito in alluminio
- Regolabile in altezza tramite taglio a misura
- Portata 90 kg
- Diverse soluzioni di fissaggio a soffitto: vite con tassello, ancora a bascula
- Il corpo cavo e l'apertura sul fondo permettono il passaggio di eventuali cavi elettrici per l'alimentazione di faretti, nascondendoli alla vista.
- Comprensivo di viteria per il montaggio



Finitura	Codice
Anodizzazione naturale satinata	BEL 07104

SOSPENSIONE "FLESSIBILE"

- Facile e rapida installazione
- Cavo in acciaio
- Regolabile in altezza tramite taglio a misura del cavo
- Portata 90 kg
- Diverse soluzioni di fissaggio a soffitto: vite con tassello, ancora a bascula
- Imballaggio in blister
- Comprensivo di viteria per il montaggio



Finitura	Codice	Lunghezza cavo
Acciaio Inox	BEL 02300	1 metro
Doratura lucida	BEL 02310	2 metro
Cromatura lucida	BEL 02311	2 metro
Bronzatura anticata	BEL 02312	2 metro



ACCESSORI PER TOP

KIT SALVAPIANO ADESIVO "STEEL STRIPS"

- Ideate per la realizzazione di protezioni sui piani di cottura delle cucine sono utilizzabili in moltissime altre applicazioni
- Possibilità di avere diverse misure, anche personalizzate
- Interamente costruite in acciaio inox, con elevatissima resistenza meccanica, alla corrosione, al calore
- Dotate di adesivo di fissaggio ad altissima resistenza
- Utilizzabili su tutte le superfici



Versione	Codice
Kit "quadrato" composto da 6 barrette 300 mm	BEL 01520
Kit "cerchio" composto da 6 barrette da 125 a 300 mm	BEL 01530
Kit "rettangolo" composto da 8 barrette da 125 mm	BEL 01525

KIT SALVAPIANO ADESIVO "STEEL DROPS"

- Originale appoggio per pentole "appena tolte dal piano cottura"
- Di facile applicazione, adatto a tutti i tipi di piano di lavoro purchè piani
- Interamente realizzate in acciaio inox, con elevatissima resistenza meccanica, alla corrosione, al calore
- Dotate di adesivo di fissaggio estremamente resistente
- Utilizzabile su tutte le superfici



Versione	Codice
Kit composto da 6 rondelle diam. 30 mm e 1 rondella diam. 55 mm	BEL 01550

KIT SALVAPIANO STEEL WAVES

- Originale appoggio per pentole "appena tolte dal piano cottura"
- Di facile applicazione adatta a tutti i tipi di piano di lavoro, purchè piani
- Interamente realizzato in acciaio Inox, con elevatissima resistenza meccanica, alla corrosione ed al calore
- Dotate di adesivo di fissaggio estremamente resistente
- Design extrapiatto appositamente ideato per diminuire al massimo la possibilità di scivolamento.

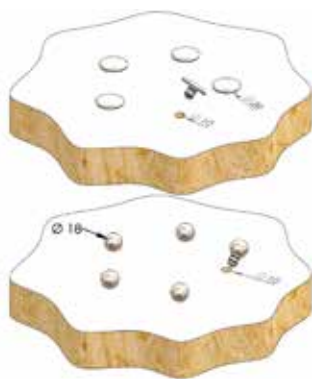


Versione	Codice
Inox Satinato	BEL 01540

ACCESSORI PER TOP

KIT SALVAPIANO "STEEL BALLS" E "STEEL MUSHROOM"

- Originale appoggio per pentole "appena tolte dal piano cottura"
- Di facile applicazione adatto a tutti i tipi di piano di lavoro
- Interamente realizzato in acciaio Inox, con elevatissima resistenza meccanica, alla corrosione ed al calore
- Montaggio in un semplice foro diametro 10 passante o cieco sul piano di lavoro, la geometria dei particolari copre eventuali imperfezioni del bordo del foro
- Facilissima pulizia perchè sfilabili
- Nessun passaggio d'acqua nel foro grazie alle guarnizioni di tenuta



Finitura	Versione	Codice
Inox	Steel Mushroom	BEL 01515
Inox	Steel Balls	BEL 01510

VUOTARIFIUTI DA INCASSO

- Singolare e pratica soluzione per la raccolta dei rifiuti direttamente sul piano di lavoro
- Disponibile in diversi diametri e finiture
- Possibilità di avere i coperchi in tinta o in inox, con maniglia o con pomello
- Corpo in ABS
- Facile e rapida installazione

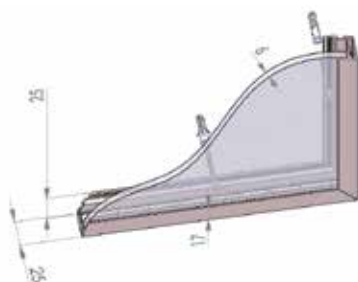


Modelli Ø 186 mm	Codice
Corpo bianco e coperchio bianco impugnatura a maniglia	BEL 03001
Corpo bianco e coperchio bianco con disco inox lucido, impugnatura a maniglia	BEL 03011
Corpo bianco e coperchio bianco con disco satinato, impugnatura a maniglia	BEL 03021
Corpo nero e coperchio nero impugnatura a maniglia	BEL 03003
Corpo nero e coperchio nero con disco inox lucido, impugnatura a maniglia	BEL 03013
Corpo nero e coperchio nero con disco satinato, impugnatura a maniglia	BEL 03023

Modelli Ø 295 mm	Codice
Corpo bianco e coperchio bianco, per sacchetti	BEL 05001
Corpo bianco e coperchio bianco con disco inox lucido, per sacchetti	BEL 05011
Corpo nero e coperchio nero, per sacchetti	BEL 05003
Corpo nero e coperchio nero con disco inox lucido, per sacchetti	BEL 05013
Corpo bianco e coperchio bianco, con secchio 13 litri	BEL 04001
Corpo bianco e coperchio bianco con disco inox lucido, con secchio 13 litri	BEL 04011
Corpo nero e coperchio nero, con secchio 13 litri	BEL 04003
Corpo nero e coperchio nero con disco inox lucido, con secchio 13 litri	BEL 04013

SCHIENALE PER CUCINA CON LED

- Ideato per una protezione decorativa e scenografica della parete di fondo tra i moduli base e i pensili
- Telaio in alluminio anodizzato di spessore 24,6 mm
- 6 strisce led flessibili per l'illuminazione superiore ed inferiore dello schienale, forniti con alimentatore
- Vetro temperato e sabbato da 1 lato, di spessore 6 mm
- Comprensivo di viteria per il fissaggio e imballato singolarmente



Versione	Codice
Kit mis. 900 x 650 mm	BEL 01965
Kit mis. 900 x 750 mm	BEL 01975

A disposizione kit in 2 lunghezze per la realizzazione su misura dello schienale. Possibilità di tagliare il profilo alla misura desiderata. Imballato singolarmente in scatole di cartone

Versione Profilo	Codice
Kit mis. 1000 mm	BEL 01000
Kit mis. 2000 mm	BEL 02000

In questa soluzione vetro e led non forniti, profilo adatto al fissaggio di un vetro di spessore 6 mm

ACCESSORI PER TOP

KIT PROTEZIONE PIANO COTTURA

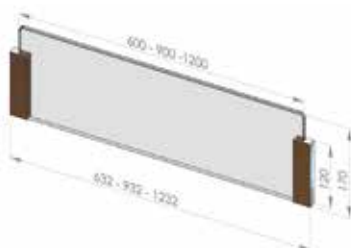
- Studiato per la protezione del piano di lavoro dalla zona di cottura
- Supporti in alluminio anodizzato lucido fissati sotto il piano con vite passante
- Vetro temperato di spessore 8 mm, disponibile in diverse lunghezze per soddisfare ogni esigenza
- Imballato singolarmente
- Comprensivo di viteria per il montaggio
- Dotate di adesivo di fissaggio ad altissima resistenza
- Utilizzabili su tutte le superfici



Versione	Codice
Vetro temprato trasparente lung. 600 mm	BEL 01760
Vetro temprato trasparente lung. 900 mm	BEL 01790
Vetro temprato trasparente lung. 1200 mm	BEL 01720
Vetro temprato opaco lung. 900 mm	BEL 01790S
Nr. 2 Supporti in alluminio "Tondi"	BEL 01700

KIT PROTEZIONE PIANO COTTURA "QUADRO"

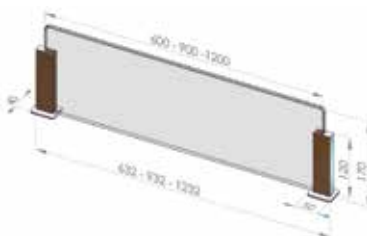
- Studiato per la protezione del piano di lavoro dalla zona di cottura
- Profilo quadro dei supporti in alluminio anodizzato lucido fissati sotto il piano con vite passante
- Vetro temperato di spessore 8 mm, disponibile in diverse lunghezze per soddisfare ogni esigenza
- Imballato singolarmente
- Comprensivo di viteria per il montaggio



Versione	Codice
Vetro temperato trasparente lung. 600 mm	BEL 01860
Vetro temperato trasparente lung. 900 mm	BEL 01890
Vetro temperato trasparente lung. 1200 mm	BEL 01820
Vetro temprato opaco lung. 900 mm	BEL 01890S
Nr. 2 Supporti in alluminio "Quadri"	BEL 01800

KIT PROTEZIONE PIANO COTTURA "ADESIVO"

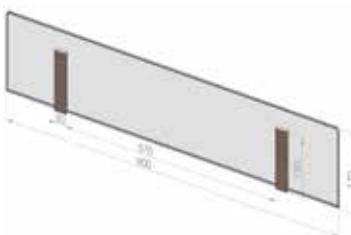
- Studiato per la protezione del piano di lavoro dalla zona di cottura
- Profilo quadro dei supporti in alluminio anodizzato lucido
- Fissaggio innovativo di semplice realizzo ma di grande tenuta, tramite adesivo ad altissima resistenza
- Evita la foratura del piano di lavoro ed è adatto a tutti i tipi di top, purchè piani
- Vetro temperato di spessore 8 mm, disponibile in diverse lunghezze per soddisfare ogni esigenza
- Imballato singolarmente



Versione	Codice
Vetro temperato trasparente lung. 600 mm	BEL 01865
Vetro temperato trasparente lung. 900 mm	BEL 01895
Vetro temperato trasparente lung. 1200 mm	BEL 01825
Vetro temprato opaco lung. 900 mm	BEL 01895S
Nr. 2 Supporti in alluminio "Adesivi"	BEL 01850

KIT PROTEZIONE PIANO COTTURA "MAGNETICO"

- Studiato per la protezione del piano di lavoro dalla zona di cottura
- Innovativo sistema di fissaggio tramite magnete, che agevola lo spostamento del vetro per una pulizia immediata e completa
- Supporti in acciaio inox satinato fissati sotto il piano con vite passante
- Vetro temperato di spessore 6 mm
- Imballato singolarmente e comprensivo di viteria per il montaggio

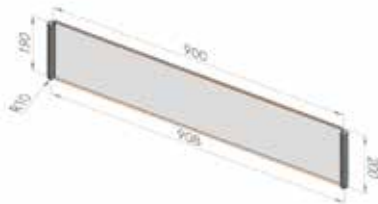


Versione	Codice
Vetro temperato trasparente lung. 900 mm	BEL 01690


ACCESSORI PER TOP

KIT PROTEZIONE PIANO COTTURA "H200"

- Studiato per la protezione del piano di lavoro dalla zona di cottura
- Maggiore altezza del vetro e dei supporti per una migliore protezione del piano
- Supporti tondi in alluminio anodizzato fissati sotto il piano con vite passante
- Vetro temperato di spessore 8 mm
- Imballato singolarmente e comprensivo di viteria per il montaggio



Versione	Codice
Vetro temperato trasparente lung. 900 mm	BEL 02090
N. 2 supporti in alluminio "tondi" H200	BEL 02001



PRESA DA INCASSO

- Blocco presa a incasso sul piano di lavoro (spessore 5 - 45 mm)
- Potenza massima 3500 w
- Presa nera 10/16 a - 250 v 2 poli +
- Ingombro minimo di 65 mm
- Fissato tramite avvitatura
- Punto luce led (blu 0,06 w) permanente
- Sportello in metallo, finitura satinata
- Possibilita' porta usb 5 v
- Presa pre-cablata, cavo elettrico 3 vie, sezione 1,5 mm², lunghezza 1 m



Versione	Codice
1 presa	BEL 0281B
N.1 Presa + USB	BEL 0291B

PRESA DOPPIA A INCASTRO

- Potenza massima 3500 w
- Con sportello e led
- Presa nera 10/16 a - 250 v 2 poli + \perp
- Acciaio inox satinato
- Presa pre-cablata, cavo elettrico 3 vie, sezione 1,5 mm²
- Potenza led 1,4 w
- Illuminazione led tutta intorno la presa, comandata da un interruttore di lato
- Con interruttore e convertitore integrato




Versione	Codice
Inox satinato	BEL 09470

PRESA DOPPIA A SCOMPARSA

- Presa cilindrica retraibile
- Presa \varnothing 60
- Struttura in alluminio, sportello in abs nero e flangia nera
- Semplice fissaggio per avvitatura
- Con o senza porta usb
- Sistema di bloccaggio fine corsa o sistema frenante



Versione	Codice
N.2 Prese	BEL 09492
N.3 Prese + 2 USB	BEL 09495



ALTRI ACCESSORI

Presto disponibile

KIT 2 REGGI CANOVACCI MAGNETICI

- Venduto unicamente in confezione da n.2 kit comprendente ciascuno n.1 magnete di diam.51 mm, n.2 magneti siliconati di diam.31 mm per reggere un canovaccio
- Permette di reggere un canovaccio ad un'anta di spessore massimo di 20 mm
- Facile fissaggio con vite o con biadesivo, per il magnete principale
- Il silicone non danneggia le ante, neanche quelle laccate
- Prima installare il magnete principale all'interno del mobile, poi posizionare i 2 magneti da una parte e l'altra del canovaccio all'esterno del mobile



Finitura	Codice
nero	BEL 0C500



novità

SQUADRA SOSTEGNO PIANI

- Profilo in acciaio di 2 o 3 mm
- Doppio fissaggio, studiato per fissare tutti i piani di lavoro sia al muro che al mobile
- Pre-forato M4, viti non fornite
- Massima resistenza



Finitura	Codice
L. 540 mm Sp.2 mm Zinc.	BEL 02705
L. 740 mm Sp.2 mm Zinc.	BEL 02706
L. 540 mm Sp.3 mm Allum.	BEL 02712
L. 540 mm Sp.3 mm Zinc.	BEL 02715
L. 740 mm Sp.3 mm Allum.	BEL 02722
L. 740 mm Sp.3 mm Zinc.	BEL 02725

ALTRI ACCESSORI

novità



POGGIAVALIGIE

- Soluzione efficiente ed economica
- -onta all'uso, non necessita di lavorazioni della superficie
- -Disponibile adesiva o con viti
- Lunghezza personalizzabile
- In alluminio anodizzato argento
- Fornito con maschere, per un facile montaggio



Versione	Codice
Adesiva L 380 mm	BEL 0C001
Adesiva L 480 mm	BEL 0C002
Adesiva L 580 mm	BEL 0C003
con Viti L 380 mm	BEL 0C004
con Viti L 480 mm	BEL 0C005
con Viti L 580 mm	BEL 0C006



REGGICALICI SINGOLO

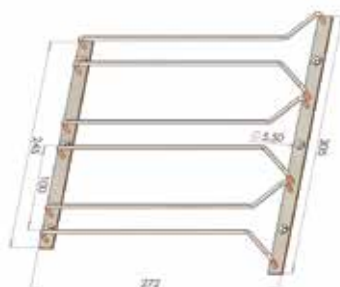
- Ideate per la realizzazione di protezioni sui piani di cottura delle cucine sono utilizzabili in moltissime altre applicazioni
- Possibilità di avere diverse misure, anche personalizzate
- Interamente costruite in acciaio inox, con elevatissima resistenza meccanica, alla corrosione, al calore
- Dotate di adesivo di fissaggio ad altissima resistenza
- Utilizzabili su tutte le superfici



Finitura	Codice
Verniciatura bianca	BEL 02050
Verniciatura nera	BEL 02051
Cromatura lucida	BEL 02052
Doratura lucida	BEL 02053
Verniciatura alluminio	BEL 02054
Verniciatura grafite	BEL 02055
Finitura versione lunghezza 400 mm	Codice
Cromatura Lucida	BEL 12052

REGGICALICI TRIPLO

- Porta calici sotto pensile universale, adatto a bicchieri con stelo di diametro fino a 25 mm e spessore del piede fino a 35 mm
- Struttura completamente in acciaio
- Ampia scelta di finiture
- Facilissima installazione
- Capacità: 9 calici



Finitura	Codice
Verniciatura bianca	BEL 02060
Verniciatura nera	BEL 02061
Cromatura lucida	BEL 02062
Doratura lucida	BEL 02063
Verniciatura alluminio	BEL 02064
Verniciatura grafite	BEL 02065

ALTRI ACCESSORI

REGGICALICI "GHOST"

- Portacalici sottopensile universale, adatto a bicchieri con stelo di diametro fino a 25 mm e spessore del piede fino a 35 mm
- Struttura in metacrilato trasparente con supporti in acciaio inox
- Facilissima installazione
- Capacità standard: 4 calici

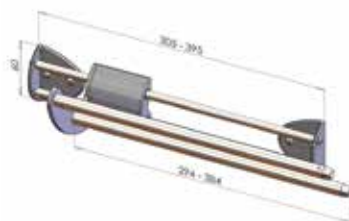


Finitura	Codice
Trasparente + Inox	BEL 12050



PORTA ASCIUGAMANI SINGOLO & DOPPIO

- Disponibile in differenti lunghezze e nella versione singola o doppia
- Porta asciugamani scorrevole a scomparsa
- Guide rettificare con inserti in teflon per il massimo confort, giochi nulli e assenza di rumori o grippaggi
- Disponibile in diverse lunghezze
- Con inserti in gomma per migliorare la tenuta degli asciugamani sulle aste
- Viteria di montaggio inclusa



Finitura	Codice
Cromo lucido e alluminio verniciato lunghezza 310 mm - versione singola	BEL 00700
Cromo lucido e alluminio verniciato lunghezza 310 mm - versione doppia	BEL 00701
Cromo lucido e alluminio verniciato lunghezza 400 mm - versione singola	BEL 00710
Cromo lucido e alluminio verniciato lunghezza 400 mm - versione singola	BEL 00711



SALVASPAZIO

BELLANDA SRL

Via dell'Automobile, 53 - 15121 Alessandria - italy

Tel. +39 0131 342787 - Fax +39 0131 342894 -

mail: info@bellanda.biz - www.bellanda.biz

made in Italy

